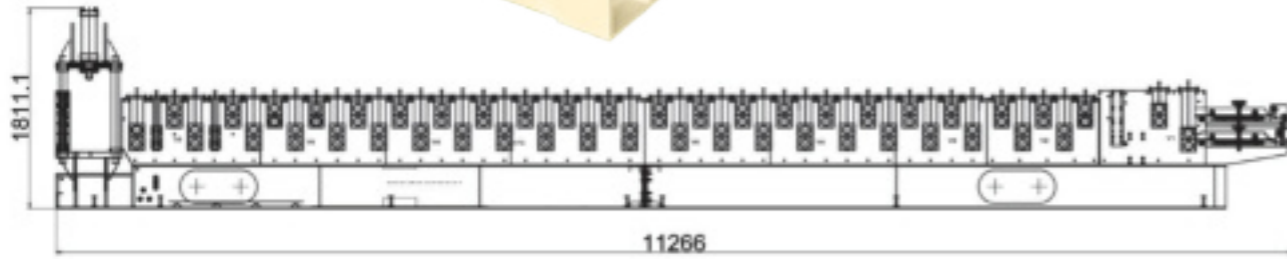


MÁY CÁN TÔN 2 TẦNG - SÓNG NGÓI



Máy cán tôn 2 tầng - 9 sóng vuông - 13 sóng laphong



THÔNG SỐ MÁY

Kích thước (D x R x C)	11400 mm x 2100 mm x 1900 mm
Trọng lượng (Kg)	Trọng lượng thay đổi theo biên dạng và số lượng cấp trực
Năng suất/tốc độ dập sóng ngói (m/p)	3.5 m/p ÷ 4.5 m/p (Hoặc nhanh hơn theo yêu cầu)
Năng suất/tốc độ cán sóng vuông / Sóng tròn / Sóng Laphong (m/p)	18 m/p / 22 m/p (Hoặc nhanh hơn theo yêu cầu)
Số cấp trực	Từ 20 : 25 cấp trực tùy biên dạng
Đường kính trục cán (mm)	Ø70 mm
Công suất điện (KW / HP)	11 KW / 15 HP

THÔNG SỐ NGUYÊN LIỆU

Độ dày (mm)	0.25 mm / 0.5 mm (BMT)
Chiều rộng khổ tôn (mm)	1200 mm
Độ cứng	G300 - G550

THỦY LỰC

Motor điện (HP)	Hitachi - Nhật Bản
Đầu bơm (Cm³/v)	59 Cm³/v
Van	Propiston - Taiwan
Giải nhiệt (Quạt)	AH1012 (100 l/p)
Ống dầu	Yokohama / Japan
Motor truyền động (cc/v)	5 Piston Hydraulic 400 cc/v (Truyền động bằng áp lực dầu tải qua 5 Piston thủy lực vận hành mạnh mẽ, vì có ma sát thấp nên tuổi thọ cao)
Đóng hồ áp (Kg/cm²)	250 Kg/cm² (Nhật Bản)
Dầu thủy lực R32 (Nhập khẩu)	400L

BỘ PHẬN DẬP CẮT VÀ TRUYỀN ĐỘNG

Ben dập	Ø125 x 300 ST
Dao cắt trước	2 ben cắt trước Ø60 x 150 ST
Ben nâng bàn dập để cắt	Ø60 x 100 ST
Dao cắt sau	1 ben cắt sau Ø80 x 150 ST
Bạc đạn	FBL / PBC / Net
Xích Linda	80
Button	Chống bụi mốc siêu bền trên 5 năm (Iddec - Japan)
Dao cắt	Thép chuyên dùng của Nhật Bản / Đức.

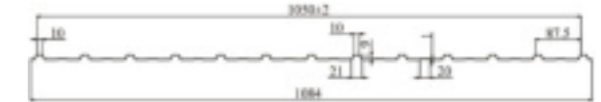
TỬ ĐIỆN ĐIỀU KHIỂN

CB nguồn	Panasonic - Mitsubishi
Rơle chống quá tải bảo vệ động cơ	Có
Bộ nguồn	220VAC - 24 / 48VDC - OMRON
Bộ điều khiển công nghiệp (PLC)	Mitsubishi 3G / Siemen - Nhật Bản / Đức
Màn hình	7 Inch - Weintek - Đài Loan
Rơle đóng ngắt van thủy lực	10A - Iddec - Izumi - Nhật Bản
Bộ tỷ lệ điều khiển tốc độ	Điều khiển tỉ lệ tốc độ thủy lực
Bộ đếm	Omron / Autonics (360 Xung / Vòng)
Còi báo	250VAC
Đèn báo	250VAC
Dây điện	Việt Nam

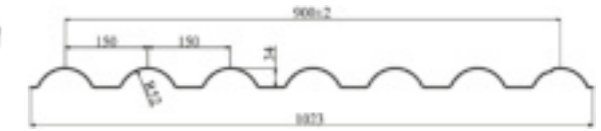
Một số máy cùng loại

Biên dạng tôn tùy chọn theo nhu cầu, 2 tầng không trùng nhau, có 1 tầng là sóng ngói.

Máy cán tôn sóng ngói 2 tầng - 13 sóng laphong - 7 sóng Ruby



Biên dạng tôn 13 sóng laphong khổ 1200



Biên dạng tôn 7 sóng Ruby - H34 - khổ 1200

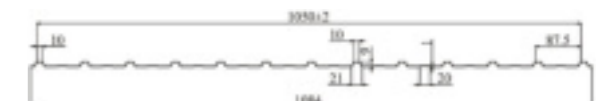


Thành phẩm tôn 13 sóng laphong



Thành phẩm tôn 7 sóng Ruby

Máy cán tôn sóng ngói 2 tầng - 13 sóng laphong - 6 sóng trúc




Biên dạng tôn 13 sóng laphong khổ 1200



Biên dạng tôn 6 sóng trúc - khổ 1200



Thành phẩm tôn 13 sóng laphong



Thành phẩm tôn sóng ngói 6 sóng trúc